



Indicaciones

Desarrollarás un proyecto para comprender que la ciudadanía mundial y la cultura de paz exigen el respeto y la práctica de los derechos humanos, la justicia social, la diversidad, la igualdad entre todos los seres humanos.

Para realizar las actividades planteadas, el estudiante debe utilizar y reutilizar los materiales disponibles en casa, tales como:

- Textos escolares del Ministerio de Educación de este año y de años anteriores.
- Cualquier diccionario que tengas en casa.
- Hojas de cuaderno o reutilizables con espacio para escribir.
- Goma (pegamento) o cinta adhesiva.
- Cartulinas, papel bond o cartón que sirva de soporte.
- Lápices de cualquier color, borrador, bolígrafos, pinturas, marcadores u otros materiales que tengas en casa.
- Leer la ficha pedagógica y desarrolla las actividades.
- Si tienes dudas, comunícate con algún miembro de tu familia, tu docente, tutor/a, un profesional del DECE o un miembro del personal directivo de la institución.

Además, el padre de familia debe realizar un seguimiento en el cumplimiento de las actividades a su representado.

- Guardar los trabajos realizados en el portafolio para su respectiva evaluación.
- Verificar que los Trabajos sean realizados completos y cuidando la presentación.
- Ante cualquier inquietud o duda que tengan sobre el desarrollo de las actividades, comunicarse con el docente.
- Enviar fotografía al WhatsApp como evidencia del trabajo realizado.
- Ingresar a la página web de la Institución Educativa para que descargue las fichas a ser trabajadas y observar el material complementario para la comprensión de las actividades a realizarse por parte del estudiante.
- Enviar la rúbrica con la calificación del padre de familia oportunamente.

FICHA PEDAGÓGICA DEL PROYECTO

Nombre del
Proyecto

CULTURA DE PAZ Y CIUDADANIA MUNDIAL.



ACTIVIDADES SEMANA 1

Realice una lectura analítica y comprensiva sobre el tema: Suma sin reagrupación con números naturales hasta el 499

Suma sin reagrupación con números naturales hasta el 499

Observa cómo se forma 216 con material de base 10.



216









A continuación, se forma y agrega 122, lo que se desea sumar.

122



Se juntan ambas cantidades desde la derecha: unidades con unidades, decenas con decenas y centenas con centenas.



3 centenas

3 decenas

8 unidades

$$216 + 122 = 338$$

Para sumar con la tabla de valor posicional se siguen varios pasos:

1. Anotar el primer sumando.
2. Anotar el segundo sumando.
3. Sumar las unidades.
4. Sumar las decenas.
5. Sumar las centenas.
6. Leer el resultado o suma total.

	C	D	U
	2	1	6
+	1	2	2
	3	3	8



PROYECTO 7

SEMANA 1

Área : Matemática
 Tema : Suma sin reagrupación con números naturales hasta el 499
 Nombre : _____
 Curso : Noveno
 Fecha de envío : __ / __ / 2021

1. Complete.

Para sumar con la tabla de valor posicional se siguen varios pasos:

2. Observe los sumandos representados, colóquelos de forma vertical y encuentre el total.

	C	D	U
+			

	C	D	U
+			



3. Encuentre el resultado de las siguientes sumas.

$$\begin{array}{r} 309 \\ + 190 \\ \hline \end{array}$$

$$\begin{array}{r} 430 \\ + 69 \\ \hline \end{array}$$

$$\begin{array}{r} 222 \\ + 233 \\ \hline \end{array}$$

$$\begin{array}{r} 375 \\ + 110 \\ \hline \end{array}$$